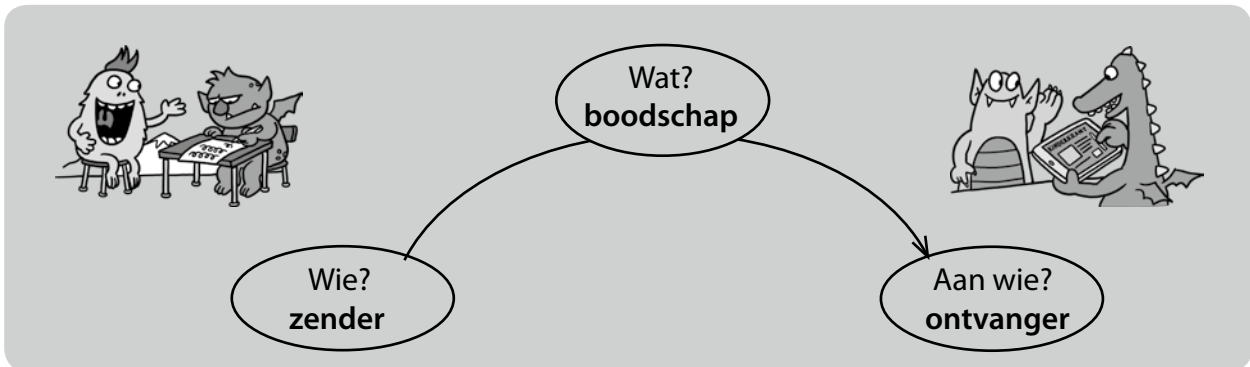




Communicatieschema

DOEL Ik kan zender, boodschap en ontvanger benoemen en aan elkaar koppelen.



1 Doel!



Bekijk samen de kaart en bespreek.
 Wie stuurt de kaart? Wie is de zender?
 Voor wie is de kaart? Wie is de ontvanger?
 Wat is de boodschap?

2

- Wie is de zender?
- Wie is de ontvanger?
- Wat is de boodschap?
- Schrijf op.



zender: _____ Kris _____

ontvanger: _____ Tina _____

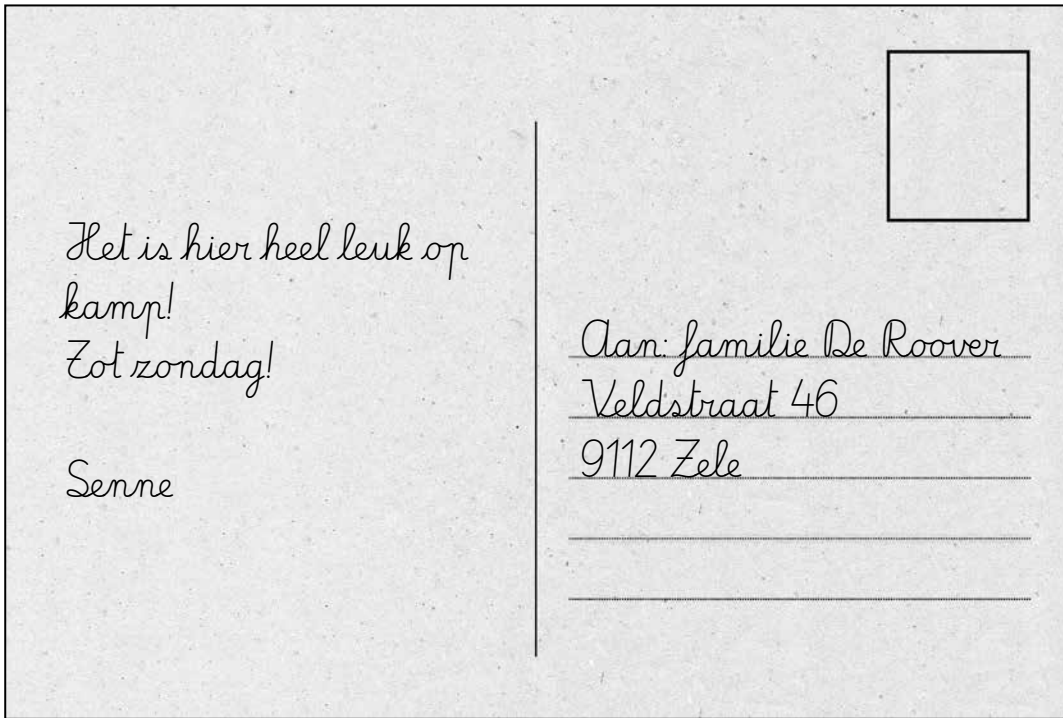
boodschap: _____ Ga je mee naar de film? _____



zender: _____ mams _____

ontvanger: _____ Hanna _____

boodschap: _____ Ik ben even naar de winkel. _____

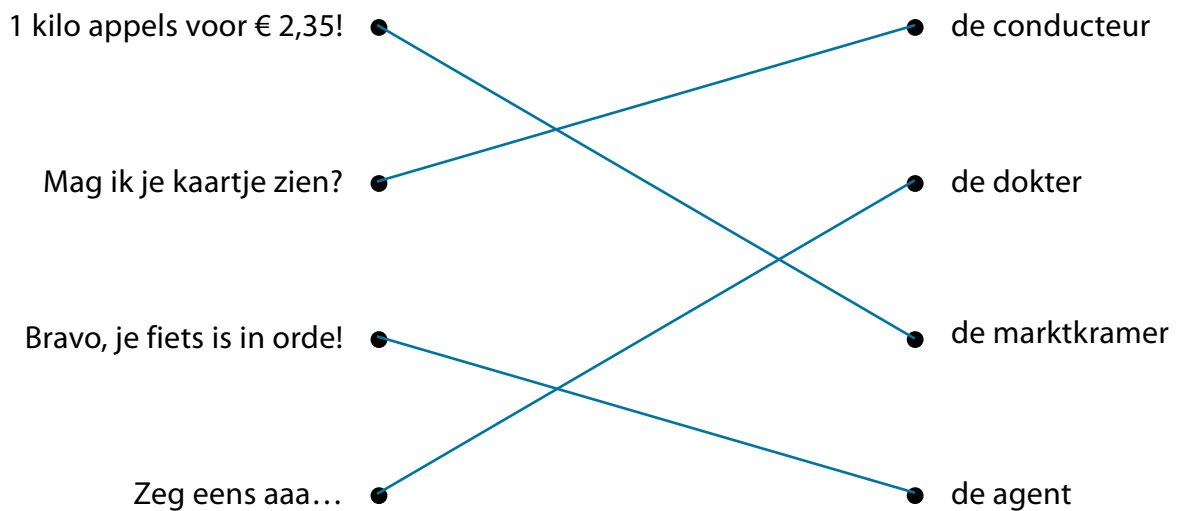


zender: Senne

ontvanger: familie De Roover

boodschap: Het is heel leuk op kamp!


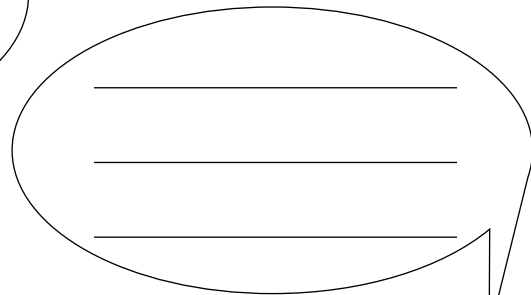
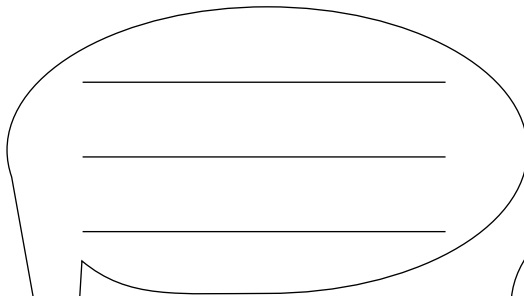

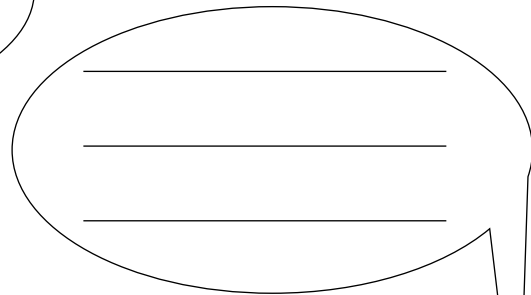
3 Welke boodschap hoort bij welke zender? Verbind.



4

- Verzin zelf een boodschap.
- Schrijf die in de tekstballon.

eigen antwoord



Hoe is het gegaan?

